

ГРАДЕЖНИШТВО - CONSTRUCTION

СООПШТЕНИЕ - NEWS RELEASE

Издадени одобренија за градење, ноември 2014

Според податоците на Државниот завод за статистика, во ноември 2014 се издадени 281 одобрение за градење што е за 54.4% повеќе во однос на истиот месец од претходната година.

Според издадените одобренија за градење, предвидената вредност на објектите изнесува 3 601 885 илјади денари што е за 83.9% повеќе во однос на истиот месец од претходната година.

Од вкупниот број на издадени одобренија за градење, 181 (64.4%) се наменети за објекти од високоградба, 41 (14.6%) за објекти од нискоградба и 59 (21.0%) за објекти за реконструкција.

Од вкупно 281 објект, на 184 (65.5%) како инвеститори се јавуваат физички лица, а на 97 објекти (34.5%) инвеститори се деловни субјекти.

Во извештајниот период е предвидена изградба на 361 стан со вкупна корисна површина од 35 324 м².

Issued building permits, November 2014

According to the data from the State Statistical Office, a total of 281 building permits were issued in November 2014, which was 54.4% more than the same month of the previous year.

According to the issued building permits, the expected total value of the constructions was 3 601 885 thousand denars, which was 83.9% more than the same month of the previous year.

Of the total number of issued building permits, 181 (64.4%) are for buildings, 41 (14.6%) are for civil engineering structures, and 59 (21.0%) are for reconstructions.

Of the total of 281 structures, for 184 (65.5%) the investors are private persons, and for 97 (34.5%) structures the investors are business entities.

In the reference period, 361 dwellings are planned for construction, with total useful floor area of 35 324 m².

За подетални информации јавете се кај:
For further information please call:

Наташа Ценова
Natasa Cenova
☎ +389 2 3295 751
e-mail: natasa.cenova@stat.gov.mk

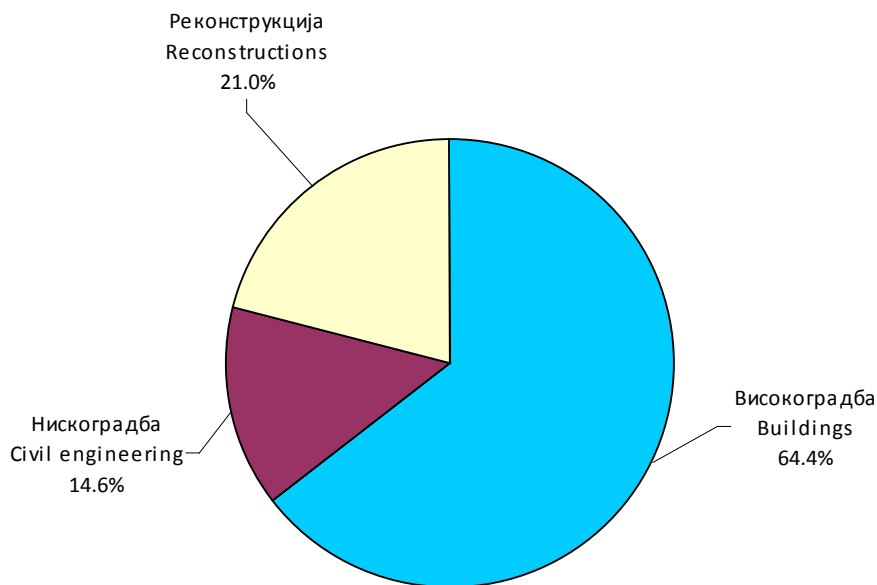


**T-01: Вкупен број на издадени одобренја за градење и предвидена градежна вредност,
по видови објекти, ноември 2014**

T-01: Building permits issued and expected value of works by types of constructions, November 2014

	Број на издадени одобренја за градење Number of issued building permits				Предвидена вредност на работите (илјади денари) Expected value of works, 000 denars				Предвидени станови Planned number of dwellings		
	вкупно Total	високо - градба Buildings	ниско - градба Civil engineering	рекон - струкција Recon- struction	вкупно Total	високо - градба Buildings	ниско - градба Civil engineering	рекон - струкција Recon- struction	вкупно Total	корисна површина Useful floor area (m ²)	
Вкупно	281	181	41	59	3 601 885	2 536 005	915 676	150 204	361	35 324	Total
Инвеститор											Investor
Физичко лице	184	151	2	31	680 635	642 531	14 534	23 570	181	21 927	Private persons
Деловен субјект	97	30	39	28	2 921 250	1 893 474	901 142	126 634	180	13 397	Business entities

**G-01: Број на издадени одобренја за градење според видовите на градба
G-01: Number of issued building permits by types of constructions and works**





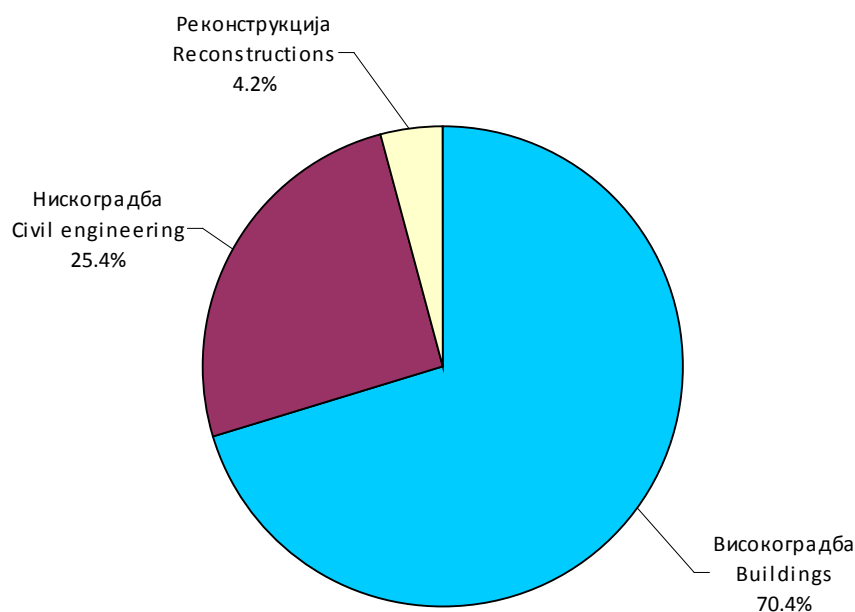
T-02: Индекси на издадените одобренија за градење и предвидена градежна вредност, по видови објекти, ноември 2014

T-02: Indices of issued building permits and expected value of works by types of constructions, November 2014

	Број на издадени одобренија за градење Number of issued building permits				Предвидена вредност на работите (илјади денари) Expected value of works, 000 denars				Предвидени станови Planned number of dwellings	
	вкупно Total	високо- градба Buildings	ниско - градба Civil engineering	рекон- струкција Recon- struction	вкупно Total	високо- градба Buildings	ниско - градба Civil engineering	рекон- струкција Recon- struction	вкупно Total	корисна површина Useful floor area (m ²)
XI 2014 ----- XI 2013	154.4	113.1	683.3	368.8	183.9	147.1	457.6	445.0	87.2	93.3

**Г-02: Предвидена вредност на објектите за градење
според видовите на градба**

G-02: Expected value of works by types of constructions and works



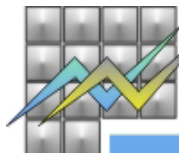


T-03: Број на издадени одобренија за градење и нивна предвидена вредност

T-03: Number of issued building permits and their expected value

НТЕС ниво 3 Статистички регион	НТЕС ниво 4 Општини	Број на издадени одобренија за градење според видот на инвеститорот			Предвидена вредност на објектите во илј. денари Expected value of constructions, 000 denars	НУТS ниво 3 Statistical regions	НУТS ниво 4 Municipalities
		вкупно Total	физичко лице Private persons	деловен субјект Business entities			
Вкупно		281	184	97	3 601 885	Total	
Вардарски		23	6	17	466 953	Vardar	
	Велес	15	1	14	49 059		Veles
	Градско	-	-	-	-		Gradsko
	Демир Капија	1	1	-	4 905		Demir Kapija
	Кавадарци	1	1	-	62		Kavadartsi
	Лозово	1	-	1	390 000		Lozovo
	Неготино	1	1	-	3 654		Negotino
	Росоман	-	-	-	-		Rosoman
	Свети Николе	3	2	1	3 632		Sveti Nikole
	Чашка	1	-	1	15 641		Chashka
Источен		31	21	10	190 977	East	
	Берово	3	2	1	3 270		Berovo
	Виница	1	1	-	1 561		Vinita
	Делчево	5	3	2	36 271		Delchevo
	Зрновци	1	1	-	3 693		Zrnovtsi
	Карбинци	-	-	-	-		Karbintsi
	Кочани	12	9	3	49 746		Kochani
	Македонска Каменица	1	-	1	1 799		Makedonska Kamenitsa
	Пехчево	-	-	-	-		Pehchevo
	Пробиштип	3	3	-	3 774		Probishtip
	Чешиново - Облешево	1	-	1	29 160		Cheshinovo - Obleshevo
	Штип	4	2	2	61 703		Shtip
Југозападен		33	19	14	198 646	South-West	
	Вевчани	1	-	1	6 076		Vevchani
	Дебар	1	-	1	3 761		Debar
	Дебарца	-	-	-	-		Debarca
	Кичево	6	5	1	37 861		Kichevo
	Македонски Брод	5	-	5	33 060		Makedonski Brod
	Охрид	-	-	-	-		Ohrid
	Пласница	-	-	-	-		Plasnitsa
	Струга	19	13	6	113 008		Struga
	Центар Жупа	1	1	-	4 880		Centar Zhupa

Продолжува на страница 5 / Continuing on page 5

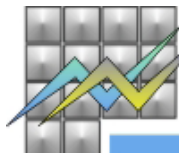


T-03: Број на издадени одобренија за градење и нивна предвидена вредност

T-03: Number of issued building permits and their expected value

НТЕС ниво 3 Статистички регион	НТЕС ниво 4 Општини	Број на издадени одобренија за градење според видот на инвеститорот Number of issued building permits by type of investor			Предвидена вредност на објектите во илј. денари Expected value of constructions, 000 denars	НУТS ниво 3 Statistical regions	НУТS ниво 4 Municipalities
		вкупно Total	физичко лице Private persons	деловен субјект Business entities			
Југоисточен		18	13	5	255 745	South-East	
	Богданци	-	-	-	-		Bogdantsi
	Босилово	2	2	-	5 094		Bosilovo
	Валандово	2	2	-	5 004		Valandovo
	Василево	3	2	1	16 635		Vasilevo
	Гевгелија	5	5	-	11 298		Gevgelija
	Дојран	-	-	-	-		Dojran
	Конче	-	-	-	-		Konche
	Ново Село	-	-	-	-		Novo Selo
	Радовиш	3	-	3	41 161		Radovish
	Струмица	3	2	1	176 553		Strumitsa
Пелагониски		12	9	3	32 791	Pelagonija	
	Битола	9	8	1	25 238		Bitola
	Демир Хисар	-	-	-	-		Demir Hisar
	Долнени	-	-	-	-		Dolneni
	Кривогаштани	-	-	-	-		Krivogashstani
	Крушево	-	-	-	-		Krushevo
	Могила	-	-	-	-		Mogila
	Новаци	-	-	-	-		Novatsi
	Прилеп	3	1	2	7 553		Prilep
	Ресен	-	-	-	-		Resen
Полошки		50	46	4	221 332	Polog	
	Боговиње	7	7	-	28 263		Bogovinje
	Брвеница	6	6	-	24 624		Brvenitsa
	Врапчиште	-	-	-	-		Vrapchishte
	Гостивар	12	9	3	82 342		Gostivar
	Желино	2	2	-	7 236		Zhelino
	Јегуновце	-	-	-	-		Jegunovtse
	Маврово и Ростуша	-	-	-	-		Mavrovo and Rostusha
	Теарце	7	6	1	19 168		Teartse
	Тетово	16	16	-	59 699		Tetovo

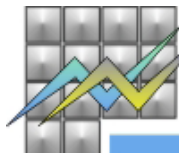
Продолжува на страница 6 /Continuing on page 6



T-03: Број на издадени одобренија за градење и нивна предвидена вредност

T-03: Number of issued building permits and their expected value

НТЕС ниво 3 Статистички регион	НТЕС ниво 4 Општини	Број на издадени одобренија за градење според видот на инвеститорот			Предвидена вредност на објектите во илј. денари Expected value of constructions, 000 denars	NUTS level 3 Statistical regions	NUTS level 4 Municipalities
		вкупно Total	физичко лице Private persons	деловен субјект Business entities			
Североисточен		16	13	3	45 574	North-East	
	Кратово	1	-	1	1 218		Kratovo
	Крива Паланка	-	-	-	-		Kriva Palanka
	Куманово	12	10	2	18 590		Kumanovo
	Липково	2	2	-	25 481		Lipkovo
	Ранковце	-	-	-	-		Rankovtse
	Старо Нагоричане	1	1	-	285		Staro Nagorichane
Скопски		98	57	41	2 189 867	Skopje	
	Аеродром	4	-	4	59 733		Aerodrom
	Арачиново	-	-	-	-		Arachinovo
	Бутел	4	3	1	53 340		Butel
	Гази Баба	7	7	-	16 883		Gazi Baba
	Ѓорче Петров	6	2	4	795 485		Gjorche Petrov
	Зелениково	-	-	-	-		Zelenikovo
	Илинден	21	14	7	136 279		Ilinden
	Карпош	8	4	4	43 391		Karposh
	Кисела Вода	18	16	2	97 704		Kisela Voda
	Петровец	4	1	3	354 142		Petrovets
	Сарај	3	-	3	102 224		Saraj
	Сопиште	-	-	-	-		Sopishte
	Студеничани	-	-	-	-		Studenichani
	Центар	20	8	12	526 891		Centar
	Чаир	-	-	-	-		Chair
	Чучер - Сандево	2	1	1	3 733		Chucher - Sandevo
	Шуто Оризари	1	1	-	62		Shuto Orizari

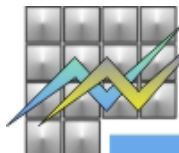


T-04: Број на станови, вкупно и според бројот на собите

T-04: Number of dwellings, total and according to the number of rooms

НТЕС ниво 3 СТАТИСТИЧКИ РЕГИОН	НТЕС ниво 4 ОПШТИНИ	Број на станови Number of dwellings	Корисна површина во м ² Useful floor area, m ²	Станови според бројот на собите Dwellings by number of rooms								НУТС ниво 3 Statistical regions	НУТС ниво 4 Municipalities
				1-собни 1 room	2-собни 2 rooms	3-собни 3 rooms	4-собни 4 rooms	5-собни 5 rooms	6-собни 6 rooms	7-собни 7 rooms	8 - и повеќе собни 8 or more rooms		
Вкупно		361	35 324	9	76	131	91	34	15	4	1	Total	
Вардарски		4	671	-	-	-	1	2	1	-	-	Vardar	
Велес		1	80	-	-	-	1	-	-	-	-	Veles	
Градско		-	-	-	-	-	-	-	-	-	-	Gradsko	
Демир Капија		1	240	-	-	-	-	1	-	-	-	Demir Kapija	
Кавадарци		-	-	-	-	-	-	-	-	-	-	Kavadartsi	
Лозово		-	-	-	-	-	-	-	-	-	-	Lozovo	
Неготино		1	175	-	-	-	-	1	-	-	-	Negotino	
Росоман		-	-	-	-	-	-	-	-	-	-	Rosoman	
Свети Николе		1	176	-	-	-	-	-	1	-	-	Sveti Nikole	
Чашка		-	-	-	-	-	-	-	-	-	-	Chashka	
Источен		14	1 745	-	-	3	10	1	-	-	-	East	
Берово		1	65	-	-	-	1	-	-	-	-	Berovo	
Виница		-	-	-	-	-	-	-	-	-	-	Vinitsa	
Делчево		1	235	-	-	-	-	1	-	-	-	Delchevo	
Зрновци		1	119	-	-	-	1	-	-	-	-	Zrnovtsi	
Карбинци		-	-	-	-	-	-	-	-	-	-	Karbintsi	
Кочани		9	1 166	-	-	2	7	-	-	-	-	Kochani	
Македонска Каменица		-	-	-	-	-	-	-	-	-	-	Makedonska Kamenitsa	
Пехчево		-	-	-	-	-	-	-	-	-	-	Pehchevo	
Пробиштип		2	160	-	-	1	1	-	-	-	-	Probishtip	
Чешиново - Облешево		-	-	-	-	-	-	-	-	-	-	Cheshinovo - Obleshevo	
Штип		-	-	-	-	-	-	-	-	-	-	Shtip	
Југозападен		42	4 757	-	8	16	8	6	4	-	-	South-West	
Вевчани		-	-	-	-	-	-	-	-	-	-	Vevchani	
Дебар		-	-	-	-	-	-	-	-	-	-	Debar	
Дебарца		-	-	-	-	-	-	-	-	-	-	Debartsa	
Кичево		5	841	-	-	-	3	2	-	-	-	Kichevo	
Македонски Брод		3	260	-	2	-	-	1	-	-	-	Makedonski Brod	
Охрид		-	-	-	-	-	-	-	-	-	-	Ohrid	
Пласница		-	-	-	-	-	-	-	-	-	-	Plasnitsa	
Струга		33	3 456	-	6	16	5	2	4	-	-	Struga	
Центар Жупа		1	200	-	-	-	-	1	-	-	-	Centar Zhupa	

Продолжува на страница 8 / Continuing on page 8



T-04: Број на станови, вкупно и според бројот на собите

T-04: Number of dwellings, total and according to the number of rooms

НТЕС ниво 3 Статистички регион	НТЕС ниво 4 Општини	Број на станови Number of dwellings	Корисна површина во м ² Useful floor area, m ²	Станови според бројот на собите Dwellings by number of rooms							8 - и повеќе собни 8 or more rooms	NUTS level 3 Statistical regions	NUTS level 4 Municipalities
				1-собни 1 room	2-собни 2 rooms	3-собни 3 rooms	4-собни 4 rooms	5-собни 5 rooms	6-собни 6 rooms	7-собни 7 rooms			
Југоисточен		92	8 027	2	25	32	31	1	1	-	South-East		
	Богданци	-	-	-	-	-	-	-	-	-	Bogdantsi		
	Босилово	2	283	-	-	-	1	1	-	-	Bosilovo		
	Валандово	-	-	-	-	-	-	-	-	-	Valandovo		
	Василево	3	290	-	-	1	2	-	-	-	Vasilevo		
	Гевгелија	5	527	-	1	3	-	-	1	-	Gevgelija		
	Дојран	-	-	-	-	-	-	-	-	-	Dojran		
	Конче	-	-	-	-	-	-	-	-	-	Konche		
	Ново Село	-	-	-	-	-	-	-	-	-	Novo Selo		
	Радовиш	-	-	-	-	-	-	-	-	-	Radovich		
	Струмица	82	6 927	2	24	28	28	-	-	-	Strumitsa		
Пелагониски		10	1 037	-	1	2	6	1	-	-	Pelagonija		
	Битола	10	1 037	-	1	2	6	1	-	-	Bitola		
	Демир Хисар	-	-	-	-	-	-	-	-	-	Demir Hisar		
	Долнени	-	-	-	-	-	-	-	-	-	Dolneni		
	Кривогаштани	-	-	-	-	-	-	-	-	-	Krivogashtani		
	Крушево	-	-	-	-	-	-	-	-	-	Krushevo		
	Могила	-	-	-	-	-	-	-	-	-	Mogila		
	Новаци	-	-	-	-	-	-	-	-	-	Novatsi		
	Прилеп	-	-	-	-	-	-	-	-	-	Prilep		
	Ресен	-	-	-	-	-	-	-	-	-	Resen		
Полошки		65	8 127	-	9	20	12	15	4	4	Polog		
	Боговиње	7	1 114	-	1	2	1	2	1	-	Bogovinje		
	Брвеница	5	769	-	-	1	2	2	-	-	Brvenitsa		
	Врапчиште	-	-	-	-	-	-	-	-	-	Vrapchishte		
	Гостивар	29	2 989	-	5	13	6	4	-	1	Gostivar		
	Желино	2	379	-	-	-	-	2	-	-	Zhelino		
	Јегуновце	-	-	-	-	-	-	-	-	-	Jegunovtse		
	Маврово и Ростуша	-	-	-	-	-	-	-	-	-	Mavrovo and Rostusha		
	Теарце	6	994	-	-	-	-	2	3	1	Teartse		
	Тетово	16	1 882	-	3	4	3	3	-	2	Tetovo		

Продолжува на страница 9 / Continuing on page 9



T-04: Број на станови, вкупно и според бројот на собите

T-04: Number of dwellings, total and according to the number of rooms

НТЕС ниво 3 Статистички регион	НТЕС ниво 4 Општини	Број на станови Number of dwellings	Корисна површина во м ² Useful floor area, m ²	Станови според бројот на собите Dwellings by number of rooms								НУТС ниво 3 Statistical regions	НУТС ниво 4 Municipalities
				1-собни 1 room	2-собни 2 rooms	3-собни 3 rooms	4-собни 4 rooms	5-собни 5 rooms	6-собни 6 rooms	7-собни 7 rooms	8 - и повеќе собни 8 or more rooms		
Североисточен		6	590	-	-	1	5	-	-	-	-	North-East	
	Кратово	-	-	-	-	-	-	-	-	-	-		Kratovo
	Крива Паланка	-	-	-	-	-	-	-	-	-	-		Kriva Palanka
	Куманово	6	590	-	-	1	5	-	-	-	-		Kumanovo
	Липково	-	-	-	-	-	-	-	-	-	-		Lipkovo
	Ранковце	-	-	-	-	-	-	-	-	-	-		Rankovtse
	Старо Нагоричане	-	-	-	-	-	-	-	-	-	-		Staro Nagorichane
Скопски		128	10 370	7	33	57	18	8	5	-	-	Skopje	
	Аеродром	6	438	-	-	5	1	-	-	-	-		Aerodrom
	Арачиново	-	-	-	-	-	-	-	-	-	-		Arachinovo
	Бутел	3	511	-	-	-	1	-	2	-	-		Butel
	Гази Баба	6	554	1	1	-	2	2	-	-	-		Gazi Baba
	Ѓорче Петров	32	1 649	3	14	13	2	-	-	-	-		Gjorche Petrov
	Зелениково	-	-	-	-	-	-	-	-	-	-		Zelenikovo
	Илинден	13	1 505	-	-	7	-	5	1	-	-		Ilinden
	Карпош	8	751	1	3	2	1	-	1	-	-		Karposh
	Кисела Вода	27	2 562	-	4	14	8	1	-	-	-		Kisela Voda
	Петровец	1	189	-	-	-	-	-	1	-	-		Petrovets
	Сарај	-	-	-	-	-	-	-	-	-	-		Saraj
	Сопиште	-	-	-	-	-	-	-	-	-	-		Sopishte
	Студеничани	-	-	-	-	-	-	-	-	-	-		Studenichani
	Центар	31	2 123	1	11	16	3	-	-	-	-		Centar
	Чаир	-	-	-	-	-	-	-	-	-	-		Chair
	Чучер - Сандево	1	88	1	-	-	-	-	-	-	-		Chucher - Sandevo
	Шуто Оризари	-	-	-	-	-	-	-	-	-	-		Shuto Orizari

За подетални информации погледнете ја веб-страницата на Државниот завод за статистика.

Further information about the statistics can be found on the web page of the State Statistical Office.